

Dispositivi di serraggio sicuri e costanti di alta qualità. Funzionamento a doppia leva, che non permette lo sganciamento in fase di tenuta. In acciaio zincato con impugnatura in vinile, rivetti in acciaio inossidabile.

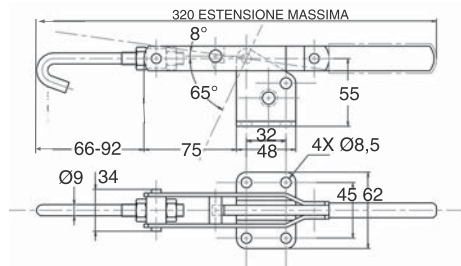
Forza max espressa in daN.

Tipo a tirante con gancio, base piana.

Forza max.....	daN	350
Ø tirante.....	mm	9
Corsa tirante.....	mm	26
Peso.....	grammi	714
2831GP	Cad.	110,00



2831GP



In acciaio zincato.

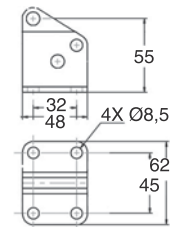
Supporto di aggancio, per Art. 2831 GP.

Peso grammi 225.

2831GR	Cad.	33,40
---------------	-------------	--------------



2831GR



Prod. SCU - Orig. AMF

Dispositivi di serraggio sicuri e costanti di elevata qualità. Funzionamento a doppia leva, che non permette lo sganciamento in fase di tenuta. In acciaio zincato con impugnatura resistente agli olii, con bussole di supporto temprate e rettificate.

Completati di vite e puntale in resistente gomma dura.

Forza min. e max (F1-F2) espressa in Newton (N).

Tipo verticale, base piana.

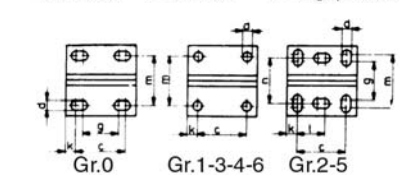
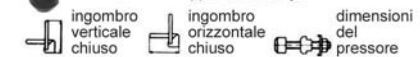
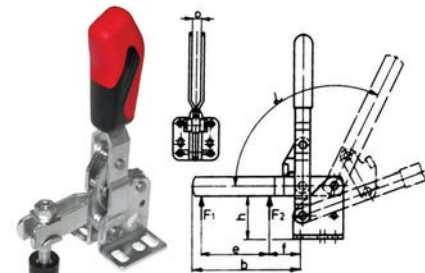
Grandezza.....		0	1	2	3	4	5	6
Forza min F1.....	N	500	800	1000	1400	2000	3000	3500
Forza max F2.....	N	700	1100	1200	2500	3000	5000	5500
Ingombro verticale chiuso..	mm	90	105	144	206	230	300	347
Ingombro orizzont. chiuso..	mm	49	60	82	112	140	195	230
Dimensioni del pressore....	mm	M 4x25	M 5x30	M 6x35	M 8x45	M 8x65	M 12x80	M 12x110
Peso.....	grammi	60	105	175	410	630	1480	2200
2832GA	Cad.	43,90	47,50	58,60	70,40	92,20	155,00	201,00

DIMENSIONI: (mm)

Gr.	a	b	c	d	e	f	g	h	k	l	m	n	α
0	4	31	13,5	4,5	16	10	8,5	17,5	4,3	-	23	-	95°
1	5	38	16	4,5	19	14	-	20	5,5	-	24	-	95°
2	6	51	20	5,5	25	20	24	25	6	12,5	30	27	105°
3	8	80	20	7,1	43	27	-	34	7,5	-	32	-	105°
4	10	100	32	8,5	61	30	-	42	13	-	45	-	105°
5	14	142	45	8,5	88	40	45	55	9,5	31,5	50	45	115°
6	14	165	50	13	90	55	-	81	24,5	-	70	-	105°



2832GA



Descrizione di riferimento vedi Art. 2832GA

Tipo orizzontale, base piana.

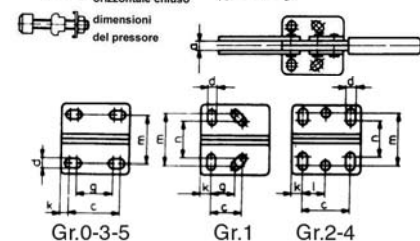
Grandezza.....		0	1	2	3	4	5
Forza min F1.....	N	250	800	1000	1800	2000	3000
Forza max F2.....	N	400	1100	1200	2500	3000	5000
Ingombro verticale chiuso..	mm	23	30	44	48	74	71
Ingombro orizzont. chiuso..	mm	86	130	176	221	293	338
Dimensioni del pressore....	mm	M 4x25	M 5x30	M 6x35	M 8x45	M 8x65	M 8x65
Peso.....	grammi	35	105	185	320	700	1080
2832GF	Cad.	37,60	54,50	59,20	72,20	92,80	147,00

DIMENSIONI: (mm)

Gr.	a	b	c	d	e	f	g	h	k	l	m	n	α
0	4	26	16	4,6	11	10	11,2	15	5	-	16	-	90°
1	5	40	15	4,8	26	11	13	20	5,5	-	22	18	90°
2	6	64	26	5,5	35	22	-	25	6	12,7	29	20	90°
3	8	72	25,5	6,5	44	22	-	33	7	-	29	23	90°
4	10	111	41	8,5	66	34	-	44	8	20,5	43	29	90°
5	10	121	41,5	8,5	78	30	41,5	46	12,5	-	41,5	-	90°



2832GF



Tutte le immagini sono inserite a scopo illustrativo. I prodotti possono subire modifiche.

Prezzi in EURO - IVA esclusa

